



Programme formation

Clés d'une rénovation énergétique
de qualité (transverse)

OBJECTIFS GENERAUX

- Intégrer les enjeux du marché de la rénovation énergétique
- Identifier l'état du parc
- Maîtriser les principes d'éco conditionnalité et les principaux dispositifs d'aides financières
- Comprendre le parcours de qualification RGE et viser une qualification en lien avec son activité
- Comprendre le fonctionnement thermique global d'un bâtiment
- Identifier les objectifs d'une rénovation énergétique de qualité
- Développer une vision transversale, globale du projet intégrant la gestion des interfaces et interactions entre lots
- Comprendre les principaux écarts et principales pathologies du bâtiment
- Appréhender l'ordonnancement des étapes d'une rénovation énergétique de qualité et responsabilités associées
- Sur les projets de rénovations particuliers : respecter la réglementation thermique s'appliquant, déterminer les aides financières auxquelles le client est éligible, appliquer le taux de TVA adéquat

PUBLIC VISÉ

- Professionnels du bâtiment, chefs d'entreprise, artisans, salariés...

DURÉE

- Durée totale : 7h (1 jour)
- Modalité pédagogique : présentiel ou distanciel avec formateur

PRÉREQUIS

- Maîtriser les fondamentaux de son métier

EFFECTIF MAXIMUM

- 15 participants (selon réglementation RGE)

MÉTHODES PÉDAGOGIQUES

- Présentation interactive, échanges d'expériences et questions-réponses, études de cas à travers des visites virtuelles, quiz d'ancrage, film pédagogique...

MODALITÉS D'ÉVALUATION (non RGE)

- Evaluation des acquis en fin de formation

MODALITÉS ET DÉLAIS d'ACCES

- Définies par l'organisme de formation

TARIF

- Coût pédagogique maximum par jour → Voir référentiel d'habilitation FEEBAT du dispositif RENOPERF

ACCESSIBILITÉ AUX PERSONNES EN SITUATION DE HANDICAP

- Définie par l'organisme de formation

CONTACTS

- Coordonnées de l'organisme de formation

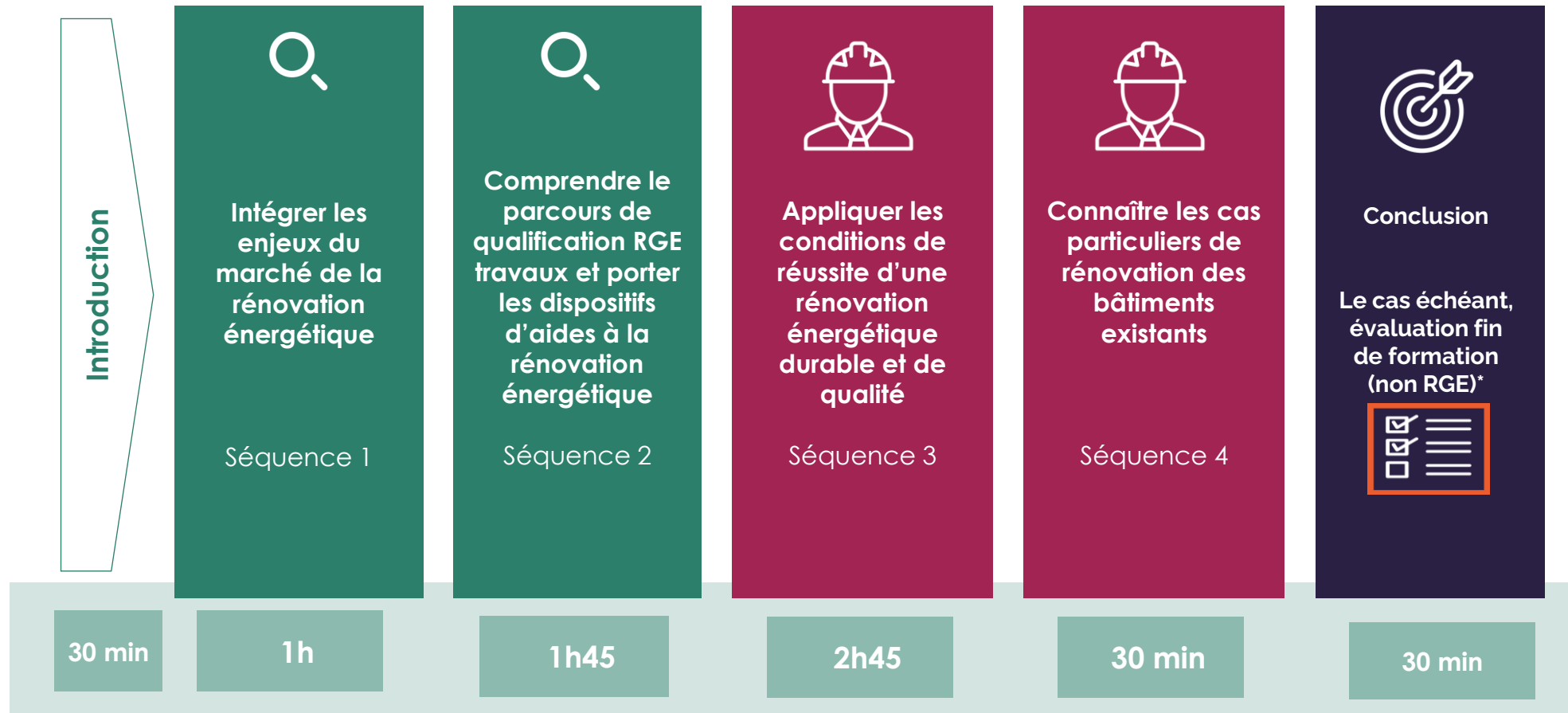
PROGRAMME DE LA FORMATION

| | |
|---|--|
| Séquence 1 : Intégrer les enjeux du marché de la rénovation énergétique | <ul style="list-style-type: none">• Intégrer les enjeux du marché de la rénovation énergétique• Identifier l'état du parc |
| Séquence 2 : Comprendre le parcours de qualification RGE travaux et porter les dispositifs d'aides à la rénovation énergétique | <ul style="list-style-type: none">• Maîtriser les principes d'éco conditionnalité et les principaux dispositifs d'aides financières• Comprendre le parcours de qualification RGE et viser une qualification en lien avec son activité |
| Séquence 3 : Appliquer les conditions de réussite d'une rénovation énergétique durable et de qualité | <ul style="list-style-type: none">• Comprendre le fonctionnement thermique global d'un bâtiment• Identifier les objectifs d'une rénovation énergétique de qualité• Développer une vision transversale, globale du projet intégrant la gestion des interfaces et interactions entre lots• Comprendre les principaux écarts et principales pathologies du bâtiment• Appréhender l'ordonnancement des étapes d'une rénovation énergétique de qualité et responsabilités associées |
| Séquence 4 : Connaître les cas particuliers de rénovation des bâtiments existants | <p>Sur des projets de rénovation particuliers :</p> <ul style="list-style-type: none">• Respecter la réglementation thermique s'appliquant• Déterminer les aides financières auxquelles le client est éligible• Appliquer le taux de TVA adéquat |



1. LE CONTEXTE

2. LES CLES



***MODALITÉS D'ÉVALUATION (non RGE)**

- QCM avec cas pratiques



1. LE CONTEXTE



S0-Introduction du parcours de formation

2 objectifs pédagogiques :

- Comprendre le parcours de formation et se situer dans le stage
- Se présenter et exprimer ses attentes

Modalités :



Tour de table et question brise-glace
Jeu de carte pour création des sous-groupes

30 min

- Test de positionnement RENOPERF facultatif pour le professionnel



1. LE CONTEXTE

| | | | |
|--|--|--|--|
|  S1- Intégrer les enjeux du marché de la rénovation énergétique | 2 objectifs pédagogiques : <ul style="list-style-type: none">- Intégrer les enjeux du marché de la rénovation énergétique- Identifier l'état du parc Modalités : Apports théoriques, Réalisation d'une carte mentale |  S2- Comprendre le process de qualification RGE travaux et porter les dispositifs d'aides à la rénovation énergétique | 2 objectifs pédagogiques : <ul style="list-style-type: none">- Maîtriser les principes d'éco conditionnalité, les principaux dispositifs d'aides financières et acteurs clés- Comprendre le parcours de qualification RGE et viser une qualification en lien avec son activité Modalités : Apports théoriques Jeux de carte Vidéo explicative Cas d'illustration Réactivation des connaissances avec quiz |
| | 1h | | 1h45 |



2. LES CLES



S3 - Appliquer les conditions de réussite d'une rénovation énergétique durable et de qualité

5 objectifs pédagogiques :

- Comprendre le fonctionnement thermique global d'un bâtiment
- Identifier les objectifs d'une rénovation énergétique de qualité
- Développer une vision transversale, globale du projet intégrant la gestion des interfaces et interactions entre lots
- Comprendre les principaux écarts et principales pathologies du bâtiment
- Appréhender l'ordonnancement des étapes d'une rénovation énergétique de qualité et responsabilités associées

Modalités :

Apports théoriques, Brainstorming avec restitution, Vidéo, Cas concrets

2h45



S4 - Connaître les cas particuliers de rénovation des bâtiments existants

3 objectifs pédagogiques :

Sur des projets de rénovation particuliers :

- Respecter la réglementation thermique s'appliquant
- Déterminer les aides financières auxquelles le client est éligible
- Appliquer le taux de TVA adéquat

Modalités :

Mise en situation / Cas d'étude
Quiz

30 min

**CONCLUSION – LE CAS ECHEANT,
EVALUATION FIN FORMATION (non RGE)**

30 min